

- Populația totală (milioane), 2006 3,34
- Procent din suprafața totală a României 14,45%
- Județe incluse: Argeș, Călărași, Dâmbovița, Giurgiu, Ialomița, Prahova și Teleorman
- PIB pe cap de locuitor, 2006 3.680 de euro

- Depozitele populației în 2006:

Depozite pe termen în lei (mii de lei)	Depozite pe termen în valută (mii de lei)
3.147.599,96	979.199,99

- Creditele populației și ale agenților economici în 2006:

Credite în lei (mii de lei)	Credite în valută (mii de lei)
5.571.023,41	2.411.042,77

- Infrastructura

1. Drumurile (km):

Anul	Drumuri publice	Drumuri modernizate
1990	11.097	2.779
2006	12.051	3.525

2. Căile ferate (km):

Anul	Total	Electrificate
1990	1.671	482
2006	1.253	442

- Instituții de învățământ

1. Învățământ superior:

Total instituții de învățământ	Instituții publice	Instituții private acreditate
4	3	1

2. Învățământ mediu:

Total instituții de învățământ	Instituții cu profil teoretic*	Instituții de învățământ vocațional**
219	208	11

* Liceu, colegiu liceal, grup școlar

** Școală profesională, școală de meserii, școală postliceală

- Starea sistemului sanitar în 2006:

Instituții sanitare*	Farmacii	Paturi în spital	Medici	Stomatologi	Farmaciiști	Personal sanitar mediu
123	845	16.309	4.329	1.029	845	15.039

* Spitale, policlinici, dispensare medicale, centre de sănătate

Refacerea industriei apropiie Regiunea Sud Muntenia de nivelul Europei Centrale

Creșterea accelerată a economiei Regiunii Sud Muntenia în următorii trei ani, într-un ritm mediu anual de peste 6%, va tripla produsul intern brut pe cap de locuitor în 2010, comparativ cu anul 2003, dar nu va șterge decalajele față de celelalte zone ale Europei. Regiunea este acum la un nivel apropiat de cel din Polonia anului 2004.

Prognozele indică pentru 2010 un produs intern brut pe cap de locuitor de 6.485 de euro, apropiat de cel înregistrat, în 2004, în regiunea cehă Severozapad. Dar peste doi ani, produsul intern brut pe locuitor al Regiunii Sud Muntenia va fi de trei ori mai mic decât media Uniunii Europene în 2004.

Motorul creșterii economice a regiunii este industria, care generează 29% din produsul intern brut regional și urcă la 13% din contribuția zonei la PIB-ul național.

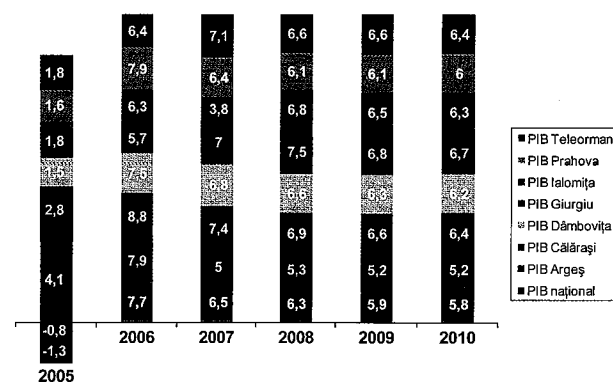
Vechea structură a economiei regiunii, care a cunoscut o dezvoltare industrială masivă în anii '70, și-a pus amprenta pe profilul regiunii, încă dominat de industrie și agricultură și cu servicii mai puțin dezvoltate. O parte dintre activitățile industriale au supraviețuit și sunt motorul creșterii economice, o altă parte nu a avut șanse de restructurare și a lăsat fără viitor mai multe orașe mici. Extracția și prelucrarea petrolului și a gazelor naturale, fabricarea de mașini, echipamente și mijloace de transport, producția de utilaj petrolier și chimic, producția de frigidere și congelatoare și producția de automobile sunt industriile care s-au restructurat și care au beneficiat de investiții străine. Extracția cărbunelui și-a pierdut momentan din importanță.

O falie invizibilă separă în regiune două grupuri de județe, trei dintre ele fiind specializate în producția industrială - Argeș, Dâmbovița și Prahova -, iar celelalte patru - Călărași, Giurgiu, Ialomița și Teleorman - depind de agricultură. Specializarea se simte și în avuția județelor, cu Argeș și Prahova drept lideri ai produsului intern brut pe cap de locuitor.

Economia regiunii se dezvoltă în ritmul Chinei, iar salariile cresc cu 14%

Creșterea cu 22% a produsului intern brut regional pe locuitor în 2006 față de 2005, de la 3.001 euro la 3.680 de euro, demonstrează intrarea economiei Regiunii Sud Muntenia într-o perioadă de dezvoltare accelerată. Este un ritm de creștere mai mare cu 2% celui înregistrat în China și mult

Evoluția PIB



Economia regiunii se dezvoltă în ritmul Chinei, iar salariile cresc cu 14%

Creșterea cu 22% a produsului intern brut regional pe locuitor în 2006 față de 2005, de la 3.001 euro la 3.680 de euro, demonstrează intrarea economiei Regiunii Sud Muntenia într-o perioadă de dezvoltare accelerată. Este un ritm de creștere mai mare cu 2% celui înregistrat în China și mult

mai accelerat față de cel afișat în Rusia, unde în același an produsul intern brut pe cap de locuitor a crescut cu 8%.

Când PIB pe cap de locuitor crește într-un ritm accelerat, perspectivele economice se îmbunătățesc, încrederea locuitorilor crește și investițiile urcă. Pe de altă parte, în tandem cu mărirea salariilor, locuitorii vor consuma mai mult, iar structura consumului se diversifică. Creșterea PIB pe cap de locuitor, indicator al bunăstării populației, semnalează o mărire a numărului de angajări și a veniturilor. Astfel, în anul 2006, populația ocupată a crescut cu 0,5%, comparativ cu 2005, iar câștigul salarial mediu a urcat cu 14%. Totuși, salariile sunt încă inferioare mediei naționale, traiectorie impusă și de PIB pe locuitor care, la rândul lui, este sub media României.

Eșecul dezvoltării industriale, așa cum a fost ea proiectată în anii '70, a implicat restructurări și a impus concedieri masive, ceea ce face ca șomajul să rămână, în 2006, peste media națională. Rata șomajului a fost în 2006 de 6,3%, în coborâre puternică de la 7,3% în 2005, însă fără mari perspective de a coborî până în 2010 sub 6,1%. A cincea parte din șomerii țării sunt localizați în regiune, cu o pondere de 17,3% din totalul șomerilor, fiind depășită la acest capitol doar de Regiunea Nord-Est. De altfel, județele Călărași, Giurgiu, Ialomița și Teleorman, dominate de agricultură, sunt tradițional subdezvoltate, reprezentând împreună ceea ce analizele oficiale numesc "al doilea buzunar de mare sărăcie în România" (primul fiind cel din Regiunea Nord-Est).

Șomajul masiv poate fi atribuit închiderii unor unități industriale în zonele mono-industriale, în special Mizil, Moreni, Ploeni, Urlați și Costești, orașe mici care depindeau strict de aceste industrii. Toate reședințele de județ, precum și arealele adiacente ale orașelor Turnu-Măgurele, Zimnicea, Alexandria, Videle, Giurgiu, Oltenița, Călărași, Slobozia și Fetești au fost afectate de restructurări ale industriilor în recul.

Muntenia atrage a cincea parte din investițiile străine directe

Amplasarea pe traseul unor importante coridoare de transport paneuropene, profilul diversificat al industriei, existența resurselor naturale (petrol, gaze, cărbune, ape minerale) și o ofertă turistică bine conturată au atras către Regiunea Sud Muntenia aproape a cincea parte din investițiile străine directe. Regiunea a acumulat, până la finalul lunii iunie 2007, un portofoliu total de investiții străine directe de 1,52 de miliarde de euro, situându-se pe locul doi într-o ierarhie a investițiilor străine, după București. Nucleele investiționale masive sunt centrate în jurul orașelor Pitești (Renault), Câmpulung Mușcel (Holcim), Târgoviște (Samsung și COS) și Ploiești.

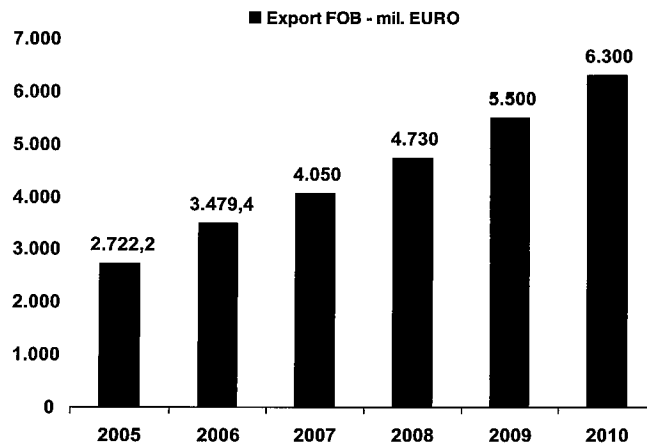
Cel mai ridicat ritm de creștere a exporturilor

Regiunea Sud Muntenia a afișat în 2006 cel mai ridicat ritm de creștere a exporturilor la nivelul întregii țări, de 3,5 ori mai mare decât cel înregistrat de PIB. Exporturile regiunii au urcat în 2007 cu 27,8% față de anul anterior, și au ajuns la valoarea de 3,47 de miliarde de euro. În regiune s-a produs în 2006 mai bine de a șaptea parte a exporturilor României (13,4%). Estimările oficiale indică, pentru următorii ani, o temperare a ritmului de creștere a exporturilor, față de performanța

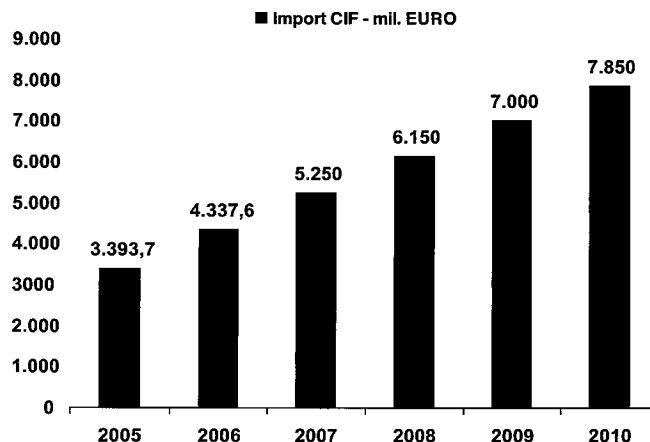
anului 2006 și situarea acesteia la un nivel mediu anual de aproximativ 16%. Chiar și așa exporturile regiunii se vor dubla, în 2009, față de nivelul anului 2005.

Importurile s-au majorat în 2006 cu 13% față de anul anterior, ajungând până la 4,3 miliarde de euro. Deși nu există o structură a importurilor regiunii care fiind intens industrializată ar putea cumpăra tehnologie din străinătate, totuși importurile s-au apropiat de dinamica salariilor, care au crescut în 2006 cu 14% față de anul anterior, ceea ce poate sugera o intensificare a consumului. Deficitul comercial al regiunii a crescut cu 27,8% în 2006 comparativ cu anul anterior, dar nu reprezintă decât 5,75% din deficitul balanței comerciale externe a României. Prognosele susțin că deficitul comercial se va adânci în 2007 cu 39,8%, pe fondul unei creșteri a importurilor cu 21%, care potrivit unor prognoze oficiale nu e compensată decât parțial de intensificarea exporturilor.

Exporturile Regiunii Sud Muntenia cresc cu 131 de procente în intervalul 2005-2010



Importurile urmează un trend crescător similar mediei naționale



Creștere de 80% a creditelor de consum

Populația a asigurat în 2006 prin credite bancare un consum de peste 1 miliard de euro care reprezintă 8,6% din produsul intern al regiunii. Astfel, creditele pentru consum au crescut în 2006 comparativ cu 2005 cu 80,6% și au ajuns la valoarea de 3,6 miliarde de lei (1,06 miliarde de euro). Deși au crescut constant, creditele ipotecare nu reprezintă decât 1,1% din produsul intern brut al regiunii. Ponderea construcțiilor în produsul intern brut regional a depășit ușor în 2006 nivelul de 5%.

Creditele bancare contractate în 2006 de populație și de firme reprezentau 13,8% din PIB-ul regiunii. Populația și firmele dispuneau, la finalul lunii mai 2007, de economii și depozite în conturi bancare în valoare de 4 miliarde de lei (1,22 miliarde de euro).

2006	Ianuarie (mii lei)	Decembrie (mii lei)	Evoluție (%)
Credite de consum	1.986.457,80	3.625.217,40	82,49

Conturile la vedere în valută ale populației ar putea deține o mare parte a transferurilor de bani de la cei care au emigrat sau doar au plecat la muncă în străinătate. Populația Regiunii Sud Muntenia deținea, la finalul lunii mai 2006, în conturi la vedere, valută în valoare de 84 de milioane de euro, aproximativ 25 de euro pe cap de locuitor. Depunerile de valută în conturi la vedere au crescut cu 60,4% în mai 2006, comparativ cu aceeași lună a anului anterior. În 2006, conturile la vedere în valută s-au mărit cu 40% față de 2005. În ciuda problemelor cauzate de restructurarea industriei, în special, în orașele mici, regiunea are un potențial enorm de dezvoltare în anii următori.

Locul 4 în clasamentul Performanței în administrație

Criteriu	Pitești	Târgoviște	Alexandria
Respectarea termenelor legale	4,5 puncte	2 puncte	4 puncte
Calitatea răspunsurilor	5 puncte	2,5 puncte	4 puncte
Timp de răspuns (în număr de zile)	4,5 puncte	2 puncte	5 puncte
Corectitudinea informațiilor	4 puncte	2 puncte	4 puncte
Punctaj	18 puncte	8,5 puncte	17 puncte

* Pentru calcularea punctajelor pentru fiecare dintre primăriile a fost realizată o medie între scorurile obținute pentru răspunsurile furnizate agenției NewsIn care a trimis cererile în format electronic sau prin fax, și corespondenților săi care au depus cererile în nume personal

La nivel național, NewsIn a monitorizat, în perioada 1 august - 12 septembrie 2007, 23 de primării.

În Regiunea Sud Muntenia au fost monitorizate autoritățile publice din Pitești, Târgoviște și Alexandria.

Regiunea ocupă în clasamentul Performanței administrației publice poziția a patra, cu un punctaj total de 14,5. Doar 0,1 puncte au împiedicat Muntenia să împartă cea de-a treia poziție cu

autoritățile publice din Regiunea Sud-Est. „Eșecul” primăriilor din sudul României poate fi explicat prin faptul că una dintre instituțiile investigate (Primăria Târgoviște) nu a comunicat informațiile solicitate (cererea a fost depusă, ca și în cazul celorlalte primării, prin fax, la numărul afișat pe adresa de internet a instituției).

Primăriile din Pitești, Târgoviște (au fost luate în calcul doar informațiile furnizate corespondentului agenției NewsIn) și Alexandria înregistrează cele mai mari punctaje la capitolele Calitatea răspunsurilor și Timp de răspuns (în număr de zile), informațiile fiind furnizate în aproximativ 18 zile de la momentul depunerii cererii.

Instituțiile publice din Regiunea Sud Muntenia ar fi putut obține în clasamentul Performanței în administrație un scor maxim de 20 de puncte, ca urmare a modului în care au soluționat cererile agenției de presă NewsIn.

Criteriile utilizate pentru elaborarea acestui clasament au fost Respectarea termenelor legale (instituțiile au primit punctajul maxim dacă au furnizat înștiințarea privind termenul de transmitere a răspunsurilor și au fost depunctate pentru netransmiterea acesteia), Calitatea răspunsurilor a punctat modul în care a fost elaborat răspunsul, criteriul Timp de răspuns a vizat viteza de reacție a autorităților în soluționarea unei cereri, iar indicatorul Corectitudinea informațiilor a permis agenției NewsIn depunctarea acelor instituții care nu au furnizat răspunsuri complete și în concordanță cu prevederile legii. NewsIn a solicitat instituțiilor publice informații despre execuția bugetului primăriei, în ultimul an fiscal, modificările în structura personalului și în organigrama instituției. De asemenea, a fost solicitată și o listă a proiectelor de investiții derulate în 2006.

Trebuie precizat că Regiunea Sud a reușit, voit sau nu, să adopte un format-standard în raportarea execuției bugetare. Toate cele trei primării care au participat la cercetarea întreprinsă de NewsIn comunică, la capitolul execuție bugetară, creditele, angajamentele bugetare și legale, plățile efectuate, angajamentele legale de plătit și cheltuielile efective.